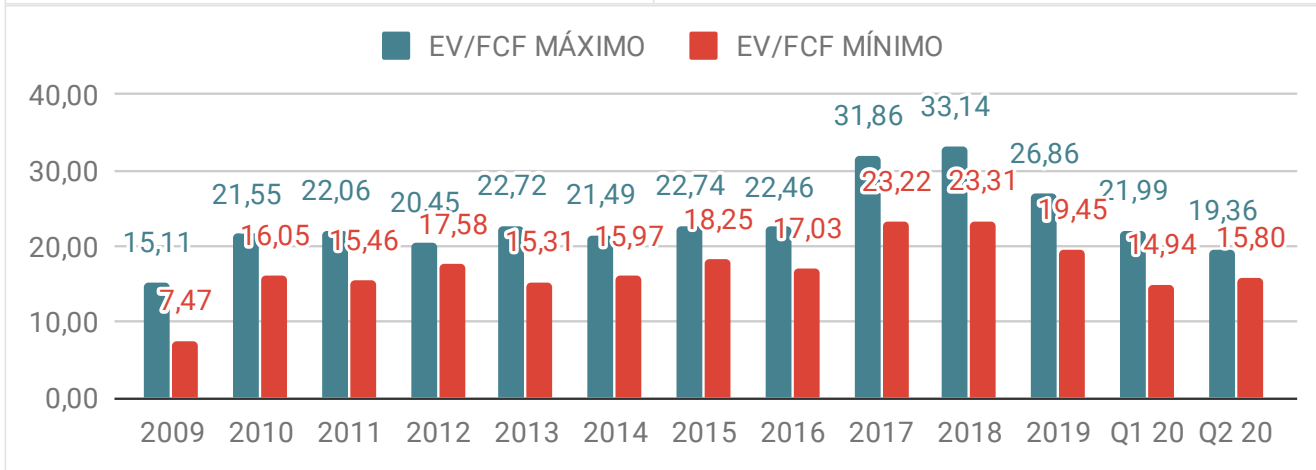
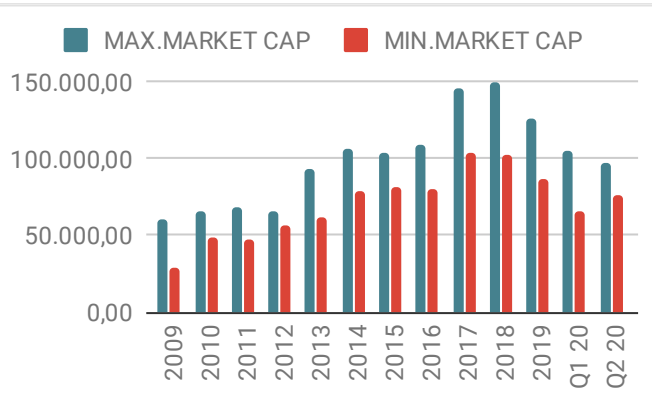
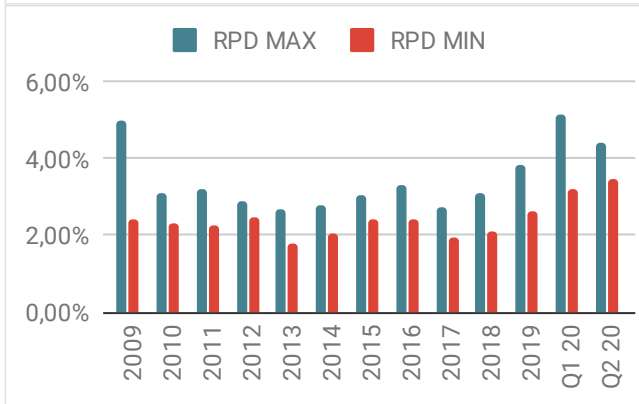
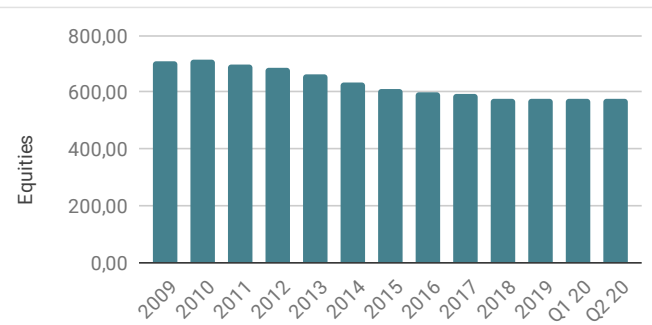
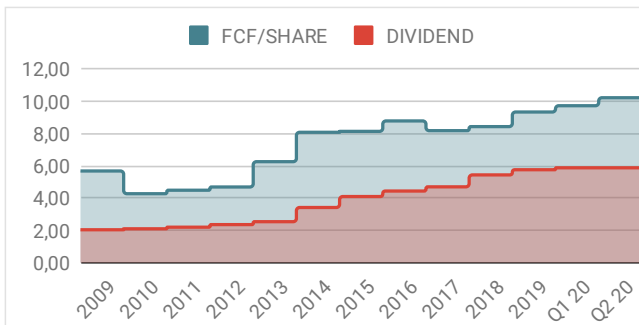


## Q2 2020 ANALYSIS

COMPANY	CURRENT PRICE	CHANGE	EV/FCF	P/E	EPS	YIELD	SHARES	MARKET CAP
<b>3M</b>	<b>169,55</b>	<b>-1,64%</b>	19,36	19,22	8,82	3,40%	576,02	97.664,02



LATEST YEAR	PRICE	DISTANCE
HIGH 52 WEEKS	182,55	-7,12%
LOW 52 WEEKS	114,04	48,68%



**RENUNCIA DE RESPONSABILIDAD:**

El presente documento ha sido efectuado gracias al análisis de los datos obtenidos a través de fuentes oficiales. Desde "El Independientista" no nos responsabilizamos de los posibles errores de cálculo ni de la veracidad de dichas cuentas presentadas por terceros. Dicho informe no constituye ningún consejo inversor, ya que además las proyecciones futuras no están garantizadas al haber sido realizadas con datos pasados. Las cotizaciones pueden variar y vienen expresadas en USD.